



Cajas de suelo compactas

Robustez con diseño



:hager

Conexión en espacios reducidos.

La nueva solución de caja de suelo tiene una estructura compacta y de diseño. Se compone de una caja de instalación, tres tapas con diferentes acabados y una caja de suelo específica para suelos de hormigón, lo que garantiza no solo una combinación perfecta en cualquier situación, sino también una instalación fácil y rápida.

Solución compacta

La caja de suelo utiliza el espacio de forma óptima:
Con un diámetro de instalación de tan solo 122 mm, en su interior es posible instalar una toma doble SCHUKO® y dos conectores RJ45, pudiendo conectarse todo a la vez.





Tapa redonda

Todas las tapas tienen un diámetro de 150 mm y caben en la misma caja de instalación.



Caja de instalación

Con un diseño inteligente que te permite conectar energía y datos. En la base de la caja puedes encontrar dos sujetacables que proporcionan una seguridad adicional a la instalación y operación. Para la fijación a suelos con espesores menores (<32mm) hay disponible un anillo de instalación para una fijación segura de la caja.




Caja de suelo

La caja de suelo de plástico sin halógenos, permite una instalación rápida y fácil en suelos de hormigón.

Diseño para cualquier superficie.



Esta pequeña caja para instalar en suelo técnico, pavimento y mobiliario te ofrece la flexibilidad necesaria para satisfacer las necesidades de conexión de forma discreta. La atractiva variedad de diseños ofrece el acabado adecuado para cada superficie.



Acabados

Las tapas están disponibles en varios diseños de salida de los cables. Tapa abatible de metal y tapa de metal con tubo, cada una disponible en color plata, cobre y latón. Además, las tapas de salida de cable en plástico color gris o negro.

Robustez con diseño.

La tapa batiente metálica se integra armónicamente en cualquier espacio y cuando está cerrada, gracias a su grado de protección IP66, también se puede limpiar con agua.



Apertura de la tapa y del sistema integrado de resortes asegura un manejo cómodo. Después de conectar la alimentación o los datos, al cerrar la tapa, se encuentra automáticamente en la posición de salida del cable, como se muestra en la foto. De esta forma los cables quedan protegidos contra impactos mecánicos que puedan surgir de forma inadvertida.



Alternativas para tu diseño

La tapa de metal está disponible en color plata, latón y cobre.

Tapa de metal con tubo

Limpieza con agua. Sin problemas.

La robusta tapa de metal con tubo integrado protege la instalación de cargas pesadas y permite la limpieza con agua gracias al grado de protección IP66.



Protección contra el agua

El tubo ofrece varias ventajas. Evita la entrada de agua hasta una altura de 10 mm. Cuando está cerrada ofrece IP66.




Acabados

La tapa de metal con tubo integrado está disponible en color plata, latón y cobre.

Tapa de plástico con bisagras

Caja redonda.

La tapa de plástico con salida de cables es adecuada para oficinas y edificios administrativos o mobiliario. Disponible en dos colores de alta calidad; gris hierro y negro azabache se integran armoniosamente en cualquier superficie.



Acabados

Tapa de plástico en colores gris hierro y negro azabache.

Construcción inteligente.

La caja de instalación convence con numerosas ventajas constructivas que hace que la instalación particularmente fácil. Para todos los tipos de cubiertas y suelos es posible utilizar siempre la misma caja.

01 Espacio de conexión compacto

El espacio de conexión es suficiente para conectar hasta dos tomas SCHUKO® y dos conectores RJ45.

02 Alimentaciones separadas

La caja de instalación se ha construido de forma que la alimentación de los diferentes circuitos, energía y datos, esté siempre separada.

03 Abrazadera de cables doble

En la base de la caja se pueden encontrar dos sujetacables que brindan seguridad adicional para su instalación y operación.

04 Garras de sujeción

Tres garras de sujeción están disponibles para fijar la caja directamente al suelo. Para grosores de suelo más finos, como suele ser el caso de los muebles, se requiere un anillo adicional.

Consulta las páginas 12 y 13.



Instalación en suelo de hormigón.

Rápido y fácil: Con la ayuda de nuestra caja de suelo (SER02) de plástico libre de halógenos, la instalación en suelos de hormigón se convierte en tarea particularmente fácil.

01

Para el paso de cables, antes de realizar el encofrado, es posible abrir la caja por los cuatro lados hasta 16 tubos (\varnothing 20/25mm) o cuatro canales de suelo (190mm x 28mm).

02

Cuando el hormigón esté seco, corta la parte sobrante de la caja con un cuchillo, nivelándola con el suelo.

03

El cilindro de encofrado ahora tiene exactamente el mismo diámetro que la caja de instalación, lo que garantiza una fijación segura. Solo será necesario para instalar y electrificar tomas o mecanismos, insertar la caja de instalación en la apertura y fijar las garras.

04

Coloque la tapa, encaje y ¡listo!



04

03

02

01

Instalación en todos los suelos.

Para cualquier tipo de suelo que requiera una instalación eléctrica flexible, nuestra solución encaja a la perfección.

Garras de fijación

Las tres garras aseguran que la caja se fije a todos los suelos.





Anillo de instalación para suelos finos

El anillo de instalación BSR02R se utiliza para fijación en suelos con un grosor inferior a 32 mm. Al roscar el anillo, se ajusta de manera flexible al grosor del suelo.



	Descripción	Características	Color	Referencia
 <p>BSR02D01</p>	<p>Kit completo</p> <p>Profundidad mínima de instalación: 86 mm Diámetro de la instalación: 122 mm Diámetro exterior: 150 mm</p> <p>Kit incluye: Caja instalación, Schuko doble, Soporte para 2 x RJ45 tipo keystone y tapa</p>	Tapa metálica con bisagra	Plata	BSR02D01
 <p>BSR02MKK</p>			Cobre envejecido	BSR02MKK
			Latón envejecido	BSR02MKM
			Plata	BSR02MKS
 <p>BSR02MTK</p>		Tapa con tubo metálico	Cobre envejecido	BSR02MTK
			Latón envejecido	BSR02MTM
			Plata	BSR02MTS
 <p>BSR02KK7011</p>		Tapa de plástico	Gris	BSR02KK7011
			Negro	BSR02KK9005
 <p>BSR02D</p>		Caja de instalación		BSR02D
 <p>BSM012</p>	<p>Soporte para conectores RJ45</p> <p>Placa de montaje tipo 01 (keystone) 19,3x14,8 doble</p> <p>Placa de montaje tipo 03 (BTR) 19,5x14,85 doble</p> <p>Placa de montaje tipo 05 (AMP) 20,1x14,8 doble</p> <p>Placa de montaje tipo 030 (D-Sub9) 12,8x21 simple</p>			BSM012
				BSM032
				BSM052
				BSM301
 <p>BSR02R</p>		Anillo de caja de instalación para <32 mm		BSR02R
 <p>SER02</p>		Elemento de encofrado R02 H=155mm		SER02



Hager Sistemas S.A.U.
Alfred Nobel 18
Pol. Ind. Valldoríolf
Apartado 39
E-08430 La Roca del Vallès

Teléfono 938 424 730
hager.com/es

